






# เครือข่าย eduroam มหาวิทยาลัยสงขลานครินทร์

eduroam คือ อะไร ???   คลิก 

พื้นที่ให้บริการ                   คลิก 

วิธีการติดตั้งใช้งาน               



## วิธีการติดตั้งใช้งาน

เครือข่าย eduroam ในมหาวิทยาลัยสงขลานครินทร์ และ ผู้มีสิทธิ์ใช้งาน

คือ เครือข่ายไร้สายที่มี **ssid ชื่อ eduroam** มีไว้สำหรับให้แขกผู้มาเยือน (นักศึกษา หรือ บุคลากรจากสถานศึกษาอื่น) เท่านั้น สามารถใช้งานได้

นักศึกษา หรือ บุคลากรของมหาวิทยาลัยสงขลานครินทร์ ที่จะสามารถใช้งาน เครือข่าย eduroam ณ สถานศึกษาอื่นที่ท่านไปเยือน ต้องมีสถานะ ดังนี้

1. เป็นนักศึกษาที่ยังศึกษาอยู่ (ยังไม่จบการศึกษา หรือ ไม่ออกจากการศึกษา)
2. เป็นบุคลากรที่ยังทำงานอยู่ (ยังไม่เกษียณ หรือ ไม่ออกจากงาน)
3. เป็นบุคคลภายนอกที่ได้รับการอนุญาตเป็นบางกรณี

รูปแบบการป้อนชื่อบัญชี เมื่อใช้เครือข่าย eduroam

คือ

**ชื่อบัญชี PSU Passport ตามด้วยข้อความ @psu.ac.th**

**รหัสผ่าน คือ รหัสผ่าน PSU Passport**

เช่น ชื่อบัญชี aeio.u จะต้องป้อนเป็น aeio.u@psu.ac.th

ชื่อบัญชี 123454321 จะต้องป้อนเป็น 123454321@psu.ac.th

ติดต่อ... งานระบบเครือข่ายและสื่อสาร ศูนย์เทคโนโลยีดิจิทัล  
วิทยาเขตปัตตานี

E-mail : cc.pattani@psu.ac.th โทร. 1307

[อ้างอิง](#)